

KARMA®

NOVITÀ NOVEMBRE 2004



La valigia in dotazione è in grado di contenere i due diffusori, l'amplificatore, i tre supporti a treppiede ed il microfono.

MOOVY

SISTEMA DI AMPLIFICAZIONE PORTATILE

In una valigia semirigida sono alloggiati due diffusori, un'amplificatore, tre supporti a treppiede ed un microfono comprensivo di cavo.

La combinazione è stata studiata appositamente per musicisti o per tutte quelle necessità di montare/smontare in breve tempo il proprio impianto di amplificazione. I diffusori a 2 vie da 100W sono alimentati da un'amplificatore studiato appositamente e munito di 2 ingressi microfonici, 2 ingressi stereo, DSP, equalizzatore a 7 bande, 2 uscite per registratore e presa per comando a pedale.

Tutto ciò che serve, cavi di collegamento inclusi, in una pratica valigia, pronti per essere utilizzati.



€ 880,00



CARRY

SISTEMA DI AMPLIFICAZIONE PORTATILE

Una singolare struttura in ABS agilmente trasportabile grazie al sistema "trolley", racchiude un completo impianto di amplificazione polivalente. Una volta aperta, rileva infatti 2 diffusori da 100W con relativi supporti a treppiede, un mixer amplificato a cinque canali al quale è possibile connettere

fino a 4 microfoni e 5 segnali di linea. Ogni tonalità è regolabile separatamente sia dai comandi rotanti posti su ogni canale, sia dall'equalizzatore a 5 bande. Non mancano l'effetto eco gestito da un sofisticato processore DSP e un microfono con cavo che è stato inserito nella combinazione.



100W

€ 840,00





€ 475,00

CLEVING 148

LETTORE CD PER DJ

Dal design accattivante e completo delle più richieste funzioni si pone tra i migliori lettori CD in commercio.

Le principali funzioni sono: master tempo, 5 effetti (scratch, riverbero, filtro, brake...), contabbattute manuale, accesso diretto alle tracce, memoria anti-shock 6sec., pitch 8,16,32% e molto altro ancora.

Possiede un'uscita digitale tramite RCA per minidisc, DAT o PC. Dimensioni: 220x300x80mm Peso: 2,45 Kg.



€ 69,00

CLEVING CASE

VALIGETTA IN ALLUMINIO PER CD

Appositamente studiata per il trasporto e l'utilizzo di lettori CD singoli, anche a carica frontale grazie alla speciale sponda ribaltabile. Estremamente compatta e robusta è indispensabile a DJ ed animatori.



€ 135,00

DJ 10ALU

VALIGIA PER DJ

Valigia di trasporto per DJ realizzata in alluminio in grado di contenere un mixer da 10" (250mm) e due lettori CD singoli. Il lato inferiore è ribaltabile consentendo l'uso di lettori cd con carica "slot-in" ed il collegamento di cuffie o microfoni ai mixer. Fornita completa di schiuma interna antiurto ed isolante. Gli angoli presentano protezioni metalliche.



€ 96,00

DJ 10VINYL

VALIGIA PER DJ

Realizzato in materiale antiurto consente di alloggiarvi 2 lettori CD singoli ed un mixer da 10" (250mm). Esternamente si presenta in materiale soft simile al nylon con una capiente tasca laterale ed una pratica maniglia di trasporto.



€ 154,00

DJ 19ALU

VALIGIA PER DJ

Ideata per contenere un mixer da 19" e due lettori CD singoli, è realizzata interamente in alluminio con pannelli interni antiurto e passacavo. Una volta chiusa rappresenta il mezzo più sicuro per trasferire le apparecchiature durante le proprie serate.



€ 62,00



VINYL 70LP
BORSA PORTA 70LP
Una pratica borsa imbottita ideata per il trasporto di dischi LP (fino a 70 dischi). Non mancano pratiche tasche, cinghia di trasporto e maniglia. Un'ottima alternativa alle tradizionali valigie in alluminio.

€ 150,00



FLIGHT ABS MIXER
VALIGETTA PER MIXER

Ideale per chi ha la necessità di trasportare frequentemente un mixer durante le proprie serate. La valigetta, con piano interno inclinabile per agevolare l'uso e i collegamenti, è in grado di alloggiare un mixer da 19" con altezza massima di 9U(400mm).

€ 86,00



VINYL 70LP TROLLEY
BORSA PORTA 70LP
Identica al modello VINIL 70LP ma dotata di maniglia estensibile e rotelle per il pratico trasporto in modalità "trolley"

€ 92,00



FLIGHT ABS MICRO
VALIGETTA PORTA MICROFONI

Imbottita con materiale spugnoso sagomato, è in grado di contenere sino a 9 microfoni con relativi cavi di collegamento.

€ 89,00



FLIGHT ABS LP
VALIGETTA PORTA LP
Rigida e robusta, è in grado di contenere fino a 70 LP.

€ 140,00



MX 1
SUPPORTO A RACK 19"

Rack per apparecchi da 19"(482mm). Dotato di ruote con freni e di regolatore inclinazione del mixer. La parte frontale è in grado di ospitare fino a 9U.





€ 295,00

SP 110
Box Pro 400 WATT
Impedenza: 8 Ohm
Potenza max: 400watt
Woofer: 25cm
Risposta in frequenza:
50-18000Hz
Sensibilità: 99dB +/- 2dB



€ 390,00

SP 112
Box Pro 500 WATT
Impedenza: 8 Ohm
Potenza max: 500watt
Woofer: 31cm
Risposta in frequenza:
50-18000Hz
Sensibilità: 100dB +/- 2dB



€ 480,00

SP 115
Box Pro 600 WATT
Impedenza: 8 Ohm
Potenza max: 600watt
Woofer: 38cm
Risposta in freq.: 50-18000Hz
Sensibilità: 102dB +/- 2dB



€ 505,00

SP 212
Box Pro 800W
Impedenza: 8 Ohm
Potenza max: 800watt
Woofer: 2 x 31cm
Risposta in frequenza:
50-18000Hz
Sensibilità: 100dB +/- 2dB

SP 215
Box Pro 1000W
Impedenza: 8 Ohm
Potenza max: 1000watt
Woofer: 2 x 38cm
Risposta in frequenza:
50-18000Hz
Sensibilità: 103dB +/- 2dB

€ 720,00



Vuoi saperne di più?
www.karmaitaliana.it



€ 340,00

SP 15SUB
SUBWOOFER 800 WATT
Impedenza: 8 Ohm
Potenza max: 800watt
Woofer: 38cm
Risposta in frequenza:
30-300Hz
Sensibilità: 102dB +/- 2dB



€ 930,00

SP 218SUB
SUBWOOFER 1600 WATT
Impedenza: 4 Ohm
Potenza max: 1600watt
Woofer: 2 x 38cm
Risposta in frequenza:
25-200Hz
Sensibilità: 105dB +/- 2dB



€ 51,00

KIT SP TUB
CONNETTORI PER BOX
Una sacca contenente 2 tubolari che consentono di sovrapporre box a woofer. Entrambi devono essere muniti di bicchierini. Estensibile da 0,74 a 1,27mt



€ 340,00

RANGE 3070
Box Pro 800 WATT
Diffusore professionale a 3 vie con 2 woofer da 31cm ed un tweeter ad alta resa. Munito di maniglie di trasporto e griglia a protezione dei grossi woofer. Sul retro sono presenti sia connettori speakon che jack da 6,3mm.

€ 270,00



RANGE 3870
Box Pro 1000 WATT
Diffusore professionale di alta potenza a 3 vie con 2 woofer da 38cm ed un tweeter ad alta resa. Munito di maniglie di trasporto e griglia a protezione dei grossi woofer. Sul retro sono presenti sia connettori speakon che jack da 6,3mm.

Water Proof



€ 68,00

QX 55B
COPPIA DI BOX HI-FI DA 50W

Progettate per essere installate anche all'aperto, sono studiate per resistere alle intemperie. Il sistema di diffusione a 3 vie garantisce un'ottima resa acustica
Impedenza: 8 Ohm
Sensibilità: 87db
Dimensioni: 190x120x168mm

QX 55W
COPPIA DI BOX HI-FI DA 50W
Identiche al mod. QX 55B ma di colore bianco.



Water Proof

€ 80,00

QX 80B

COPPIA DI BOX HI-FI DA 80W
Oltre ad essere impermeabili, sono in grado di generare, malgrado le ridotti dimensioni, una potenza massima di 80W. Il sistema di diffusione è a 2 vie con tweeter da 1" e woofer da 5".
Impedenza: 8 Ohm
Sensibilità: 87db
Dimensioni: 235x180x150mm

QX 80W

COPPIA DI BOX HI-FI DA 80W
Identiche al mod. QX 80B ma di colore bianco.



€ 78,00



250 MX

COPPIA DI BOX HI-FI DA 100W
Potenza max: 100watt
Potenza RMS: 50watt
Tweeter: 1"
Woofer: 130mm
Impedenza: 8 Ohm
Risposta in frequenza: 60-22000Hz
Sensibilità: 90dB

250 MXW

COPPIA DI BOX HI-FI DA 100W
Identiche al mod. 250 MX ma di colore bianco.

€ 215,00



350 MXW
COPPIA DI BOX HI-FI DA 160W

Potenza max: 160watt
Potenza RMS: 80watt
Tweeter: 1"
Woofer: 210mm
Impedenza: 8 Ohm
Risposta in frequenza: 55-22000Hz
Sensibilità: 91dB

350 MX
COPPIA DI BOX HI-FI DA 160W
Identiche al mod. 350 MXW ma di colore nero.

€ 218,00



STUDIO M4
COPIA BOX AMPLIFICATI
30W

L'amplificatore da 30W contenuto nel box principale, provvede ad amplificare il secondo diffusore passivo. A due vie, monta woofer da 4" e tweeter ad alto rendimento.



STUDIO M5

COPIA BOX AMPLIFICATI 70W

I diffusori sono entrambi attivi ed in grado, grazie ai woofer da 5", di erogare una potenza di 70W. Gli ingressi sono di tipo XLR o tramite Jack 6,3mm ed entrambi hanno la possibilità di alimentare un'ulteriore box passivo. L'impedenza dei diffusori è di 4 Ohm. Un particolare circuito elettronico consente di ottenere l'effetto "Acoustic space".



€ 370,00



€ 420,00



STUDIO M6,5
COPIA BOX AMPLIFICATI 100W

Simile al modello STUDIO M5, è composto da due diffusori amplificati a 2 vie con regolazione di volume indipendente e funzione "Acoustic space". Alimentata a 220V è adatta ad ogni tipo di utilizzo. La dimensione dei woofer è di 6,5", anch'esso con tweeters di alta qualità.



YFFP 208

BOX A 2 VIE CON FILTRO
PASSIVO

Ideale per installazioni in piccoli locali, sale conferenze o per utilizzi in applicazioni "Home theatre".

Monta un woofer da 8" e un tweeter da 1" per una potenza di 120W. Viene fornita con staffa di supporto a parete. I connettori posteriori sono di tipo "Speak-on".

Impedenza: 8 Ohm
Dimensioni: 410x230x280mm

€ 118,00



WP 480A

BOX AMPLIFICATO IN ABS

Possiede un amplificatore da 400watt musicali pilotabile dal lato posteriore. Un ingresso di linea, due ingressi per microfono, regolazione di volume, regolazione dei toni alti e bassi e una uscita di linea fanno di questo box un'ottimo impianto di amplificazione.

E' possibile l'installazione su treppiede grazie al bicchierino di cui è fornito.

Dimensioni: 446x680x351mm

€ 540,00





€ 480,00

HIFE 1024

MIXER CON CAMPIONATORE

Straordinario mixer completo di ogni funzione richiesta dal DJ più esigente. Possiede 12 ingressi su 6 canali con fader assegnabile per qualsiasi combinazione di mixaggio. Ogni canale possiede regolazioni di tonalità e gain ed è possibile assegnarvi indipendentemente effetti eco, campionatura etc. Non mancano le funzioni autostart, preascolto, effetti speciali, campionatura da 24 secondi suddivisibili su 3 banchi. Uno dei migliori mixer in commercio. Dimensioni: 483x310x85mm

6 CANALI	2 PHONO	2 MIC	8 LINE	TALK TALKOVER	CUE
VU METERS	CROSSFADER	LIGHT	ECO	EQUALIZZ	EFFETTI
AUTOSTART	SAMPLER				

ACTIV 105S
MIXER "COMPACT"

11 ingressi gli permettono di gestire 4 segnali di linea, 4 giradischi e 1 microfono per DJ con talkover e regolazioni di toni indipendenti. Spiccano il fader removibile e assegnabile come pure i 5 canali gestibili contemporaneamente con comando di guadagno, controllo toni e preascolto in cuffia. Dimensioni: 483x178x75mm



€ 210,00

5 CANALI	4 PHONO	1 MIC	4 LINE	TALK TALKOVER
CUE	VU METERS	CROSSFADER	LIGHT	



€ 400,00

XS 225
AMPLIFICATORE STEREO
2x500W

€ 550,00

XS 450
AMPLIFICATORE STEREO
2x900W

€ 698,00

XS 650
AMPLIFICATORE STEREO
2x1300W

CARATTERISTICHE TECNICHE

	XS 225	XS 450	XS 650
Potenza massima	2 x 500W	2 x 900W	2 x 1300W
Potenza RMS a 4 Ohm	2 x 400W	2 x 700W	2 x 1200W
Potenza RMS a 8 Ohm	2 x 225W	2 x 450W	2 x 650W
Potenza bridged a 8 Ohm	1 x 450W	1 x 900W	1 x 1300W
Risposta in frequenza	20Hz-20Khz	20Hz-20Khz	20Hz-20Khz
Dimensioni a rack 19"	2U	2U	2U
Alimentazione	230V AC	230V AC	230V AC
Peso (kg.)	24	28	30





DRAGON MKII LASER VERDE 30mW

Estremamente robusto e funzionale è in grado di generare a tempo di musica 24 figure pre-registrate. Monta infatti al suo interno, un sensibile microfono in grado di captare il ritmo musicale e variare gli effetti riprodotti di conseguenza. La potenza del laser è di 30mW. Tale potenza pone questo apparecchio in una fascia semi-professionale.

€ 485,00

HYPER DRAGON LASER VERDE PROFESSIONALE 60mW

Destinato ad usi professionali. Realizzato con un involucro ultraresistente con facile accesso ai connettori posteriori. L'interfaccia DMX di cui è dotato lo rende idoneo ad utilizzi in abbinamento ad altre apparecchiature. Genera, tra i numerosi effetti, anche il famoso tunnel, effetto soffitto ed effetto spada.



€ 670,00



€ 770,00

TWIN DRAGON LASER VERDE PROFESSIONALE 60mW

Il laser verde indirizzato su specchi produce due fasci in grado di generare numerosi effetti quali: zoom, effetto soffitto, tunnel, rotazioni, etc. Può essere utilizzato manualmente o con ritmo musicale. E' collegabile ad altri apparecchi dello stesso modello per il funzionamento sincronizzato. Possibilità di scelta in 4 modi operativi; DMX 512 - Auto - Sound - Synchro.

Vuoi saperne di più?
www.karmaitaliana.it



DC 240 II CENTRALINA LUCI

Permette il controllo e la programmazione di effetti luce ad essa connessa tramite interfaccia DMX 512. In grado di gestire anche lo standard MIDI, controlla fino a 96 canali con 6 sequenze programmabili. Un microfono interno controlla l'accensione delle lampade a ritmo musicale. I connettori DMX sono di tipo XLR. Funzioni PAN e TILT sono gestiti da due comandi rotanti ed è possibile persino pilotare l'accensione di una fog machin esterna.



€ 324,00



€ 324,00

DC 240 I CENTRALINA LUCI

Centrale di comando per effetti luce con interfaccia DMX 512 o MIDI. Del tutto simile al mod. DC 240 II ma con funzioni TILT e PAN gestite tramite un pratico Joystick. I 12 scanners gestibili e le numerose funzioni potranno essere gestite dal display digitale.

DISCO LIGHT

€ 160,00

DERBY LASER

EFFETTO LUCE MULTICOLORE

Gli straordinari giochi di luce ricreati da questo effetto ricordano quelli ottenuti con l'utilizzo di proiettori laser. Una miriade di figure in movimento verranno proiettate su una vasta superficie. Ideale sia per usi domestici che per applicazioni semi professionali.



€ 48,00

BALLAD FLOWER

EFFETTO LUCE

La parte superiore ruota alternativamente a destra e a sinistra proiettando un fascio di luce colorato in continuo movimento. Nella confezione è inclusa la lampadina alogena da 50W - 12V che utilizza.

**AGGIORNAMENTI
E NOVITA' SU
WWW.KARMAITALIANA.IT**

€ 790,00

DMX

MARS 150

TESTA MOBILE 7 CANALI

Dotata di interfaccia DMX, è in grado di funzionare anche autonomamente grazie ad un programma interno multisequenza. La sua meccanica comprende ben 7 canali:

- 1 ruota 9 colori + bianco
- 1 ruota 7 gobo rotativi + full + blackout
- rotazione pan 370°
- rotazione tilt 265°
- velocità rotazione regolabile
- velocità inclinazione regolabile
- funzione strobo da 1 a 7 lampi/sec


Tipo di lampada (non fornita): 1xHTI-150W


€ 270,00

FOUR SCAN 600

EFFETTO MULTISCANNER

Unico nel suo genere, racchiude in un'unico apparecchio 4 fari in grado di simulare l'effetto scanner. I 4 fasci di luce generati si muovono in sincronia.





€ 39,00

SUPER FLOWER
PROIETTORE LUMINOSO

In grado di generare uno straordinario effetto malgrado il consumo limitato della lampadina da 50W fornita. I raggi colorati si muovono seguendo il ritmo musicale grazie ad un microfono interno. La staffa di fissaggio a muro è inclusa nella confezione.



€ 58,00

SUPER STROBE 1000W
FARO STROBOSCOPICO

Destinata ad usi professionali è regolabile in frequenza di lampeggio da 1 a 13 flash/sec.

€ 106,00

SUPER STROBE 1500W
FARO STROBOSCOPICO

Al vertice in termini di qualità, tra le luci stroboscopiche. E' regolabile sia in frequenza che in intensità di lampeggio.
Dimensioni: 480 x 220 x 140mm
Peso: 7,8Kg.

MAGIC BALL COL
SFERA MULTIRAGGIO

Un'enorme sfera in grado di produrre oltre 100 fasci di luce colorati in movimento. Utilizza una lampadina alogena da 300W (non inclusa) molto potente per garantire un'effetto spettacolare.
Alimentazione: 220V
Tipo di lampadina: 1 x 220V-300W

MAGIC BALL BLUE
SFERA MULTIRAGGIO

Un particolare e suggestivo effetto viene realizzato da questa sfera che produce una miriade di raggi luminosi di colore blu. Dotata di ventola di raffreddamento e applicabile sia a parete che a soffitto.



€ 144,00



€ 144,00

SHADOW 1200

OCCHIO DI BUE PROFESSIONALE

Realizzato interamente in alluminio con staffa di fissaggio universale. Utilizza una potente lampadina HMI 1200 (non inclusa) in grado di sprigionare un fascio luminoso concentrato.

All'interno sono presenti 2 ruote cambiadori a 7 colori+bianco in grado di combinarsi tra loro e generare innumerevoli combinazioni. Tali combinazioni sono ulteriormente moltiplicabili grazie alla possibilità di alterare la temperatura colore su tre step 3200/5600/6000K.

L'apparecchio è interamente controllabile tramite il pannello posteriore anche se, grazie all'interfaccia DMX di cui è munito, può essere interfacciato a centraline professionali e pilotato da remoto. La distanza utile di utilizzo va da 0mt a 40mt. Il fuoco è regolato elettronicamente in automatico.



€ 1640,00

DMX



€ 71,00

ABS GUITAR CLAS
CUSTODIA PER
CHITARRA CLASSICA
Progettata per alloggiarvi una
chitarra classica.
Realizzata in ABS rigido con
interno rivestito per evitare il
danneggiamento dello
strumento.

€ 76,00

ABS GUITAR BASS
CUSTODIA PER BASSO
Progettata per alloggiarvi un basso.
Realizzata in ABS rigido con interno
rivestito per evitare il
danneggiamento dello strumento.



€ 71,00

ABS GUITAR ELEC
CUSTODIA PER CHITARRA
ELETTRICA
Progettata per alloggiarvi una chitarra elettrica.
Realizzata in ABS rigido con interno rivestito
per evitare il danneggiamento dello strumento.



€ 72,00

ABS GUITAR WEST
CUSTODIA PER
CHITARRA WESTERN
Progettata per alloggiarvi una
chitarra western.
Realizzata in ABS rigido con
interno rivestito per evitare il
danneggiamento dello
strumento.

€ 288,00



AGC 1260R
AMPLIFICATORE PER
CHITARRA 60W

E' in grado di amplificare chitarre fino
ad una potenza di 60W rms. Riporta
tutti i comandi di regolazioni necessari
quali toni alti, medi e bassi, prese per
effetti esterni, "spring reverb" ed è
realizzato con materiali di ottima
qualità.

AGS 176S
SUPPORTO PER
CHITARRA
Supporto universale
per chitarra di colore
silver.



€ 11,00

AGS 176B
SUPPORTO PER
CHITARRA
Supporto universale per
chitarra di colore nero.



€ 10,50

€ 232,00



AGB 1260
AMPLIFICATORE PER
BASSO 60W
Ideato per garantirvi ottime
prestazioni. Monta un woofer
da 31cm a 4 Ohm.



€ 140,00

AGC 820R
AMPLIFICATORE PER CHITARRA 20W
 Amplificatore per chitarra classica o elettrica. Permette di regolare accuratamente i toni alti, medi e bassi oltre al volume generale ed al livello di guadagno. Il particolare circuito "Spring reverbero" consente di ottenere straordinari effetti acustici. Monta un woofer da 8". Non mancano le prese per cuffia e per box esterno da 8 Ohms.



€ 92,00

AGC 810R
AMPLIFICATORE PER CHITARRA 10W
 Ideato per l'agevole trasporto, è realizzato con materiale ultraresistente e con angolari protettivi. Regolazione toni alti e bassi, ingresso ausiliario per CD e circuito di "reverbbero digitale" lo rendono particolarmente interessante



€ 84,00

AGC 815
AMPLIFICATORE PER CHITARRA 15W
 Alimentato da batterie o da alimentatore esterno (entrambi optional), rappresenta un'interessante alternativa ai più ingombranti modelli tradizionali. Sono presenti, oltre alla presa per cuffia, i comandi rotanti di regolazione tonalità alte, medie e basse. Funzione "clean/drive".



€ 92,00

AGB 820
AMPLIFICATORE PER BASSO 20W
 Progettato espressamente per l'amplificazione del basso, comprende i più comuni comandi di controllo quali: regolazione toni alti, medi e bassi, livello di compressione e volume generale. Dispone di presa per cuffia.



€ 84,00

AGB 815
AMPLIFICATORE PER BASSO 15W
 Piccolo e utilizzabile ovunque grazie alla sua alimentazione 12V fornita da batterie o da alimentatore esterno (entrambi optional). Presa per cuffia e regolazione toni alti, medi e bassi.



Pannello comandi del mod. AGB 820



**2 x
200W**



KIT B200

COMBINATO PER AUTO A 2VIE

La confezione include: 2 woofer da 13cm, 2 tweeters, 2 filtri a 2 vie ed i cavi di collegamento necessari alla realizzazione del proprio impianto.

Potenza dell'impianto: 2 x 200W



**2 x
250W**



KIT B250 COMBINATO PER AUTO A 2VIE

Di semplice installazione rappresenta il primo passo nel mondo del car-stereo.

Comprende: 2 woofer da 16,5cm e 2 tweeters. Cavi di collegamento e 2 filtri completano l'impianto.

Potenza dell'impianto: 2 x 250W



€ 45,00

Vuoi saperne di più?
www.karmaitaliana.it



2 x 300W



€ 74,00



KIT B300

COMBINATO PER AUTO A 3VIE

In una sola confezione sono racchiusi tutti i componenti necessari per realizzare un'ottimo impianto audio sulla propria vettura.

Comprende: 2 woofer da 21cm, 2 medi da 10cm e 2 tweeters. Per gestire i 6 diffusori, sono stati inseriti nella confezione 2 filtri a 3 vie.

Cavi di collegamento inclusi.

Potenza dell'impianto: 2 x 300W



€ 60,00

KIT B400

COMBINATO PER AUTO A 2VIE

Una delle combinazioni che ha riscosso maggiore successo. L'alta potenza erogata e l'ottima qualità dei componenti, garantiscono un'ottima resa acustica.

La confezione include: 2 woofer da 16,5cm, 2 tweeters e 2 filtri a 3 vie.

Cavi di collegamento inclusi.

Potenza dell'impianto: 2 x 400W



2 x 400W



CAR STEREO

LX 800

AMPLIFICATORE CAR 800W

Protetto da sovraccarichi e cortocircuiti, rappresenta un'ottima soluzione per l'impianto audio della vostra vettura.

CARATTERISTICHE LX 800

Potenza 4 canali 2 Ohm	4 x 260W
Potenza 4 canali 4 Ohm	4 x 200W
Potenza 2 canali 2 Ohm	2 x 400W
Rapporto segnale/rumore	90db
Banda passante	20Hz - 20 KHz
Distorsione	0,05%
Dimensioni	266x56x350mm



€ 280,00



€ 242,00

LX 600

AMPLIFICATORE CAR 600W

Stereo, 100% Mosfet, classe A-B da 4 canali. Due VU-meters con illuminazione blu mostrano costantemente il livello del segnale riprodotto. Circuito anti sovraccarico e cortocircuito. Selettore Subwoofer e filtro "pass bas" a frequenza variabile da 50 a 250Khz. Filtro frequenze alte da 50 a 2Khz. Regolazione del livello segnale in ingresso.

CARATTERISTICHE LX 600

Potenza 4 canali 2 Ohm	4 x 190W
Potenza 4 canali 4 Ohm	4 x 150W
Potenza 2 canali 2 Ohm	2 x 300W
Rapporto segnale/rumore	90db
Banda passante	20Hz - 20 KHz
Distorsione	0,05%
Dimensioni	266x56x300mm

LX 1200

AMPLIFICATORE CAR 1200W

Di alta potenza, gestisce fino a 4 canali stereo. 4 Vu Meters mostrano indipendentemente i livelli amplificati.

CARATTERISTICHE LX 1200

Potenza 4 canali 2 Ohm	4 x 380W
Potenza 4 canali 4 Ohm	4 x 300W
Potenza 2 canali 2 Ohm	2 x 600W
Rapporto segnale/rumore	90db
Banda passante	20Hz - 20 KHz
Distorsione	0,05%
Dimensioni	266x56x550mm



€ 480,00



SPV 100

CONDENSATORE DI POTENZA

Del tutto simile al modello SPV 100D ma senza display digitale.

€ 110,00



SPV 100D

CONDENSATORE DI POTENZA DIGITALE

Un condensatore di potenza, munito di display digitale, indispensabile in ogni impianto audio di qualità. Viene posizionato tra l'amplificatore e la batteria dell'auto. Esso accumula l'energia che rilascia poi all'amplificatore fornendo energia costante e salvaguardando la batterie da assorbimenti improvvisi ed inversioni di polarità. 1 farad, contatti dorati 25Kt.

€ 140,00

Big Monster 10
WOOFER 800W

Subwoofer di elevata qualità con chassis in alluminio cromato, doppia bobina, bordo gommato e doppio magnete con sistema di aereazione. Bobina in alluminio e connettori argentati.

CARATTERISTICHE BIG MONSTER 10

Potenza massima	800W	Freq. risonanza	32Hz
Potenza RMS	500W	Volume VAS	33 litri
Impedenza	4 Ohms	Totale QTS	0,57
Diametro Woofer	260mm	Volume Clos	22/28 litri
Rendimento IW/Im	99db	Volume Bass reflex	30/40 litri
Banda passante	30Hz-1000Hz	Dimensioni	50 x 50mm
Diametro bobina	2 x 2,5" Allum.	Peso	6,5 Kg
Magnete	2 x 156mm/50 oz		



€ 168,00



Big Monster 12
WOOFER 1000W

Subwoofer di elevata qualità con chassis in alluminio cromato, doppia bobina, bordo gommato e doppio magnete con sistema di aereazione. Bobina in alluminio e connettori argentati.

CARATTERISTICHE BIG MONSTER 12

Potenza massima	1000W	Freq. risonanza	32Hz
Potenza RMS	600W	Volume VAS	66 litri
Impedenza	4 Ohms	Totale QTS	0,59
Diametro Woofer	310mm	Volume Clos	33/45 litri
Rendimento IW/Im	102db	Volume Bass reflex	47/52 litri
Banda passante	30Hz-800Hz	Dimensioni	70 x 100mm
Diametro bobina	2 x 3" Allum.	Peso	8 Kg
Magnete	2 x 170mm/65 oz		

€ 154,00

Big Monster 15
WOOFER 1500W

Subwoofer di elevata qualità con chassis in alluminio cromato, doppia bobina, bordo gommato e doppio magnete con sistema di aereazione. Bobina in alluminio e connettori argentati.

CARATTERISTICHE BIG MONSTER 15

Potenza massima	1500W	Freq. risonanza	29Hz
Potenza RMS	900W	Volume VAS	148 litri
Impedenza	4 Ohms	Totale QTS	0,47
Diametro Woofer	380mm	Volume Clos	35/45 litri
Rendimento IW/Im	101db	Volume Bass reflex	47/52 litri
Banda passante	20Hz-800Hz	Dimensioni	100 x 1100mm
Diametro bobina	2 x 3" Allum.	Peso	10 Kg
Magnete	2 x 170mm/65 oz		

€ 224,00





€ 80,00

XBASS 10 WOOFER 350W

Collocati nella categoria HyperBass, è in grado di riprodurre le frequenze più basse. La particolare struttura con la quale è stato realizzato comprende un magnete con foro di ventilazione, connettori argentati e bobina Kapton.

CARATTERISTICHE XBASS 10

Potenza massima	350W	Freq. risonanza	23Hz
Impedenza	4 Ohms	Volume VAS	73 litri
Diametro Woofer	260mm	Totale QTS	0,42
Rendimento 1W/1m	96db	Volume Clos	25/30 litri
Banda passante	40Hz-1000Hz	Volume Bass reflex	32/40 litri
Diametro bobina	2" Kapton	Dimensioni	50 x 50mm
Magnete	140mm/40 oz	Peso	4 Kg

XBASS 12 WOOFER 450W

Come gli altri due woofer della serie XBASS, anche questo chassis è interamente cromato. Dall'ottima resa è suggerito per impianti CAR di alta qualità.



€ 88,00

CARATTERISTICHE XBASS 12

Potenza massima	450W	Freq. risonanza	25Hz
Impedenza	4 Ohms	Volume VAS	113 litri
Diametro Woofer	310mm	Totale QTS	0,54
Rendimento 1W/1m	98db	Volume Clos	38/43 litri
Banda passante	30Hz-1300Hz	Volume Bass reflex	45/50 litri
Diametro bobina	2" Kapton	Dimensioni	70 x 100mm
Magnete	156mm/50 oz	Peso	5,5 Kg



€ 130,00

XBASS 15 WOOFER 600W

Di grosse dimensioni rappresenta il top di gamma della serie XBASS. La bobina da 2,5" in Kapton garantisce prestazioni straordinarie.

CARATTERISTICHE XBASS 15

Potenza massima	600W	Freq. risonanza	22Hz
Impedenza	4 Ohms	Volume VAS	269 litri
Diametro Woofer	380mm	Totale QTS	0,55
Rendimento 1W/1m	99db	Volume Clos	60/70 litri
Banda passante	30Hz-1000Hz	Volume Bass reflex	70/80 litri
Diametro bobina	2,5" Kapton	Dimensioni	100 x 110mm
Magnete	170mm/65 oz	Peso	7 Kg

BBX 8
WOOFER 200W
Subwoofer dall'ottimo rapporto qualità/prezzo. Lo chassis è stato trattato con vernice anticorrosiva. Woofer: 20cm



€ 16,00



€ 22,00

BBX 10
WOOFER 250W
Simile al mod. BBX 8 ma di maggiori dimensioni e potenza. Anch'esso presenta i bordi schiumati per una installazione ottimale. Woofer: 25cm



€ 30,00

BBX 12
WOOFER 300W
Un potente woofer per riprodurre le frequenze più basse. Di alta potenza è adatto all'installazione su vetture di ogni genere. Woofer: 31cm

€ 52,00



BBX 15
WOOFER 450W
L'altoparlante più grosso della serie BBX. Con un diametro di 38cm ed una resa di ben 96db rappresenta un'ottima scelta per impianti CAR di alto livello. Woofer: 38cm

CARATTERISTICHE TECNICHE

	BBX 8	BBX 10	BBX 12	BBX 15
Potenza massima	200W	250W	300W	450W
Diametro woofer	8" / 21cm	10" / 25cm	12" / 31cm	15" / 38cm
Bobina	1,5"	2"	2"	2,5"
Resa sonora	91db	93db	95db	96db
Banda passante	40-5000hz	35-4500hz	30-4500hz	25-3500hz
Magnete	100mm	113mm	126mm	140mm
Impedenza	4 Ohms	4 Ohms	4 Ohms	4 Ohms



I connettori posti sul retro del woofer sono di tipo "a banana" e permettono un rapido cablaggio.



La membrana multistrato presenta una bordatura spugnosa su tutta la circonferenza.

€ 12,50

**GRAPHITE 5
SPEAKER MID-BASS 70W**

Altoparlante con membrana in grafite. Di grande potenza con woofer da 13cm e magnete di grosse dimensioni. Fornito con griglia

€ 22,00

**GRAPHITE 6,5
SPEAKER MID-BASS 100W**

In grado di riprodurre egregiamente i toni medi e bassi grazie al woofer da 17cm. La membrana è in grafite per una resa migliore. Fornito con griglia



**TW 100S
COPPIA DI TWEETERS 100W**

Due tweeter con condensatore ad alte prestazioni in grado di reggere 100W di potenza. Di colore silver, sono orientabili.



**TW 100B
COPPIA DI
TWEETERS 100W**

Del tutto simile al mod. TW 100S ma di colore nero.



€ 12,50

**PT 008
COPPIA TWEETER 150W**

Facilmente installabili in ogni impianto car audio, forniscono grandi prestazioni nella riproduzione delle tonalità alte malgrado le loro dimensioni estremamente contenute. Sono con condensatore ed orientabili.

CR 001

FILTRO PASS BAS


E' in grado di estrarre da un segnale audio, solo le tonalità basse destinate ad un subwoofer.

Potenza: 200W

Frequenza operativa: 120Hz

Impedenza: 4 Ohms

€ 8,60



€ 14,50



TWD 256

TWEETER DA INCASSO 300W

Destinato all'installazione ad incasso su vetture o pianali di ogni tipo, è in grado di gestire 300W di potenza grazie al tweeter da 25mm ad alte prestazioni.



€ 68,00

CA 38

CASSA PER WOOFER 38CM

Ideata per alloggiare un woofer da 38cm e riprodurre in modo ottimale le frequenze basse.

Interamente rivestita in moquette di colore nero, presenta su un lato la placca di connessione per i cavi di collegamento.

Dimensioni: 500 x 450 x 480mm
Volume: 66 litri



€ 46,00

CA 31

CASSA PER WOOFER 31CM

Identica al mod. CA 38 ma di minori dimensioni. E' in grado di alloggiare un woofer da 31cm

Dimensioni: 450 x 400 x 370mm
Volume: 40 litri



€ 42,00

CA 25

CASSA PER WOOFER 25CM

Identica al mod. CA 38 ma di minori dimensioni. E' in grado di alloggiare un woofer da 25cm

Dimensioni: 400 x 350 x 320mm
Volume: 26 litri



TUBE EVENT ALU 2

TUBO PER CASSA SUBWOOFER

Foro: 2"
Dimensioni: 56 x 56 x 116mm

TUBE EVENT ALU 3

TUBO PER CASSA SUBWOOFER

Foro: 3"
Dimensioni: 68 x 68 x 120mm

TUBE EVENT ALU 4

TUBO PER CASSA SUBWOOFER

Foro: 4"
Dimensioni: 76 x 76 x 120mm

€ 1,70

GRILLE METAL 20CM

GRIGLIA PER WOOFER

Diametro: 20cm

€ 2,10

GRILLE METAL 25CM

GRIGLIA PER WOOFER

Diametro: 25cm

€ 2,70

GRILLE METAL 31CM

GRIGLIA PER WOOFER


Diametro: 31cm

€ 4,20


GRILLE METAL 38CM

GRIGLIA PER WOOFER

Diametro: 38cm



Tutte le griglie vengono fornite con viti e fermi.



€ 11,70

MOQUETTE BLEU

MOQUETTE ACUSTICA

Indispensabile per la realizzazione di pianali per vetture. Di colore blu.
Dimensioni: 1 x 2mt.

€ 11,70

MOQUETTE NOIR


MOQUETTE ACUSTICA

Indispensabile per la realizzazione di pianali per vetture. Di colore nero.
Dimensioni: 1 x 2mt.



CT 8380
SUPPORTO MAGNETICO
 Pratico e posizionabile ovunque è composto da un magnete applicabile tramite biadesivo, in qualsiasi luogo e da una piastrina ultrasottile da applicare, sempre tramite biadesivo, a quei cellulari che altrimenti non verrebbero attratti dalla calamita.

€ 5,90



CT 8385
SUPPORTO MAGNETICO IN RADICA
 Identico al mod. CT 8380 ma realizzato in color radica, perfettamente adattabile alle vetture rifinite con i prestigiosi interni.

€ 8,20



CT 8381
SUPPORTO MAGNETICO
 La particolare forma con la quale è stato realizzato il telefono cellulare tramite la potente calamita ed evitare che il telefono si sposti durante le brusche manovre. Un'aletta laterale al quale si appoggerà eviterà tale effetto.

€ 6,10



CT 8386
SUPPORTO MAGNETICO IN RADICA
 Identico al mod. CT 8381 ma realizzato in color radica, perfettamente adattabile alle vetture rifinite con i prestigiosi interni.

€ 8,60



CT 8382
SUPPORTO PER CELLULARE CON CUSTODIA
 Per tutte le persone che utilizzano foderi da cintura per cellulari. Si applica ovunque tramite biadesivo ed è subito pronto ad ospitare il vostro telefono senza che lo togliate dalla custodia.

€ 2,60



CT 8387
SUPPORTO PER CELLULARE CON CUSTODIA IN RADICA
 Identico al mod. CT 8382 ma realizzato in color radica, perfettamente adattabile alle vetture rifinite con i prestigiosi interni.

€ 5,90





€ 25,00

PC 06R
KIT CAVI PER AUTO

In un elegante e pratico blister sono racchiusi i due cavi di alimentazione da collegare alla batteria dell'auto e un cavo schermato con doppi connettori RCA e filo di massa per ottenere la massima qualità di riproduzione sonora. Nella confezione sono stati inseriti anche un portafusibile con connessioni dorate, un fusibile e delle fascette per il fissaggio dei cavi.
Lunghezza cavi: 5mt
Sezione cavi: 6mm

€ 29,00

PC 12R
KIT CAVI PER AUTO

Identico al mod. PC 06R ma di maggiore sezione per una minore dispersione del segnale.
Sezione cavi: 12mm

€ 36,00

PC 16R
KIT CAVI PER AUTO

Identico al mod. PC 06R ma di maggiore sezione per una minore dispersione del segnale.
Sezione cavi: 16mm



STROBE LIGHT R*
LUCI STROBO PER RETROMARCIA
Lampadine stroboscopiche con cappucci di 4 colori da inserire nei fari posteriori. All'inserimento della retromarcia lampeggeranno in modo stroboscopico. L'accensione viene gestita da una centralina a 12V che permette di regolare la frequenza di lampeggio.

€ 12,90



€ 31,00

PC 06RS
KIT CAVI PER AUTO

Tutti i cavi necessari per realizzare l'impianto stereo nella propria auto. Nella confezione, oltre ai cavi di alimentazione e al cavo di collegamento tra autoradio e amplificatore (con connettori RCA), troverete un cavo trasparente con sezione 2x1,5mm per il collegamento degli altoparlanti.

Lunghezza cavi alimentazione e RCA: 5mt
Lunghezza cavo per altoparlanti: 10mt
Sezione cavi: 6mm

€ 37,00

PC 12RS
KIT CAVI PER AUTO

Identico al mod. PC 06RS ma di maggiore sezione per una minore dispersione del segnale.
Sezione cavi: 12mm

€ 44,00

PC 16RS
KIT CAVI PER AUTO

Identico al mod. PC 06RS ma di maggiore sezione per una minore dispersione del segnale.
Sezione cavi: 16mm



* Accessori decorativi vietati su strada. L'utilizzo è autorizzato solo per uso privato

CAR LIGHTS



€ 26,00



NE TW 01BLUE*

NEON PER TWEETER

Coppia di neon blu da applicare a due tweeter. Grazie ad un controller incluso nella confezione, sono in grado di illuminarsi a tempo di musica o di rimanere costantemente accesi.



€ 26,00

NE TW 01ROUGE*

NEON PER TWEETER

Identici al mod. NE TW 01BLUE ma di colore rosso.

BLACK LIGHT46CM*

TUBO NEON LUCE NERA


La particolare luce prodotta risalta il colore bianco facendoli brillare in ambienti poco illuminati. Comprensivo di portatubo.

Lunghezza neon: 46cm

€ 20,00



€ 16,00



BLACK LIGHT31CM*

TUBO NEON LUCE NERA

Identico al mod. BLACK LIGHT 46CM ma di lung. 31cm.

UNDER CAR ROUGE*

NEON SOTTOSCOCCA PER AUTO



Da posizionare sotto la vettura, è composto da 4 neon: 2 tubi da 91cm e 2 tubi da 122cm.

Munito di trasformatore impermeabile. I tubi sono di colore rosso.



€ 129,00

€ 19,00



€ 21,00

FLUO TUBE31CM*

Neon interno o esterno

Identico al mod. FLUO TUBE38CM ma di lunghezza 31 cm.

FLUO TUBE38CM*

NEON INTERNO O ESTERNO

Munito di portatubo, è facilmente applicabile sia in ambienti chiusi che all'aperto.

Lunghezza: 38cm



€ 44,00

NEON RING21CM*

NEON PER WOOFER DA 21CM

Compatibili con woofer da 21cm. La confezione comprende 2 neon colorati e da un controller in grado di illuminare il neo in modo costante o a tempo di musica.

€ 57,00

NEON RING31CM*

NEON PER WOOFER DA 31CM

Identico al mod. SWR 8 ma compatibile con woofer da 31 cm.

€ 50,00

NEON RING26CM*

NEON PER WOOFER DA 26CM

Identico al mod. SWR 8 ma compatibile con woofer da 26cm.

Karma Italiana srl

Via Gozzano, 38bis - 21052 Busto Arsizio (VA)

Tel. 0331 628244 - Fax. 0331 622470

www.karmaitaliana.it